



# **Bedienungsanleitung**

## **Nacken und Schulter Massagegerät**

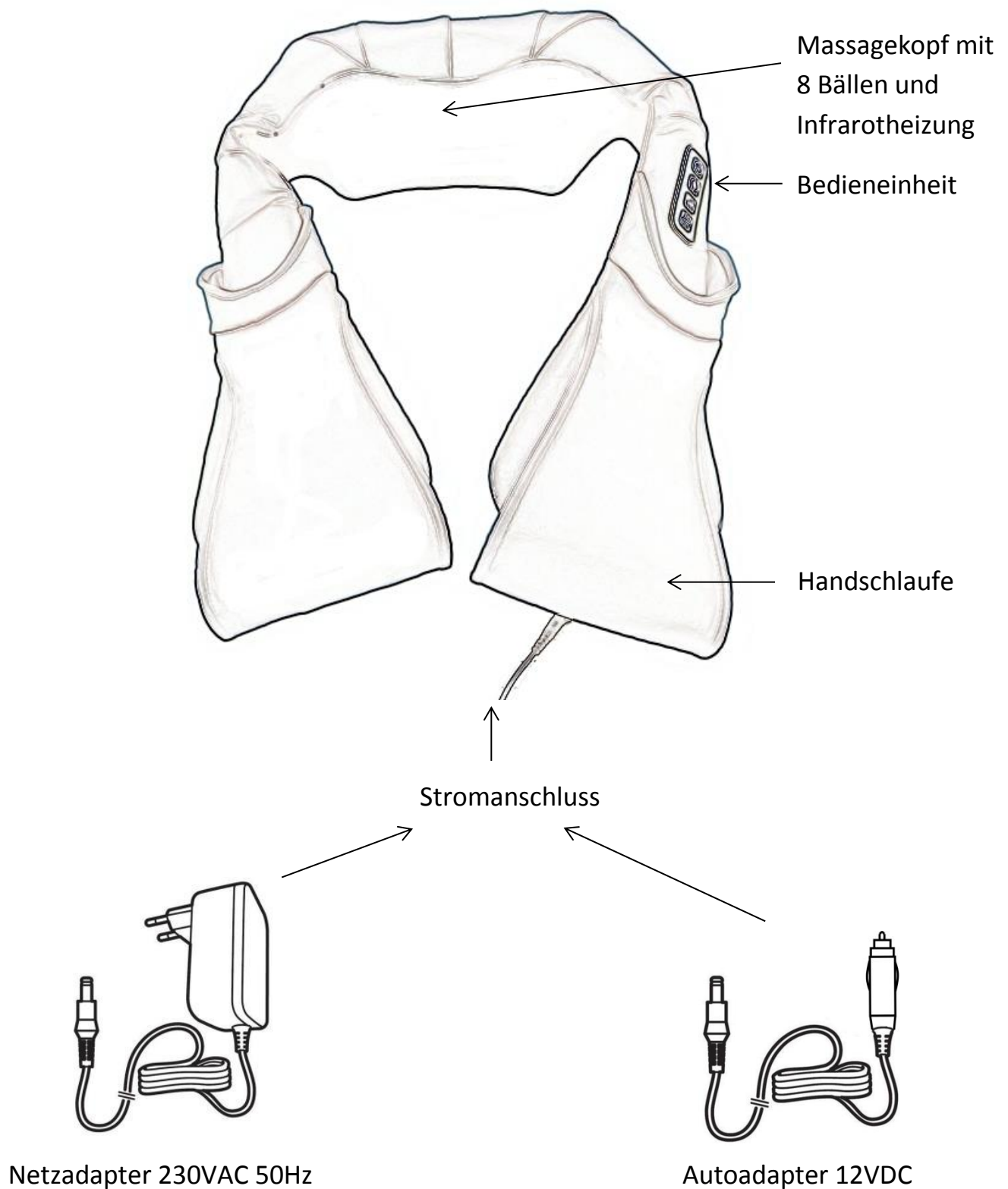
### **WX1724**



# Inhalt

Geräteübersicht .....	3
Bedieneinheit.....	4
Einleitung:.....	5
Sicherheitshinweise .....	6
Bedienung.....	7
Zuhause .....	7
Im Auto .....	8
Pflegehinweise.....	8
Fehlerbehebung.....	9
Garantie.....	9
Technische Daten.....	10
Entsorgung.....	10
Verpackung.....	10
Gerät und Adapter .....	10
Kundendienst.....	11

## Geräteübersicht



Sie können das Gerät entweder mit dem mitgelieferten Netzadapter an Ihrem Heim Netz (230VAC 50Hz) einstecken ODER im Auto mit dem mitgeliefertem Autoadapter 12VDC betreiben

## Bedieneinheit

	<p><b>Power An/Aus</b></p> <p>Schalten Sie das Gerät mit diesen Knopf ein und aus. Das Gerät schaltet sich nach 15 Minuten selbständig aus.</p>
	<p><b>Drehrichtung links/rechts</b></p> <p>Wählen Sie mit diesem Knopf die Drehrichtung der Massageköpfe.</p> <p>Das Gerät ändert während der Massage selbständig jede Minute die Drehrichtung</p>
	<p><b>Drehgeschwindigkeit Langsam/Mittel/Schnell</b></p> <p>Wählen Sie mit diesem Knopf die Geschwindigkeit der Drehung der Massageknöpfe.</p> <p>Startgeschwindigkeit ist Mittel</p>
	<p><b>Heizung An/Aus</b></p> <p>Schalten Sie mit diesem Knopf die Infrarotheizung aus und ein</p>

## Einleitung:

Herzlichen Glückwunsch zum Kauf Ihres neuen Massagegerätes.

Genießen Sie eine entspannende Massage wie von einem Profi. 4 rotierende Massageköpfe mit gefedertem Kopf und Wärmefunktion lösen unangenehme Verspannungen und fördern die Durchblutung. Genießen Sie eine kraftvolle und intensive Shiatsu-Massage, die Ihre Verspannungen effektiv löst.

Natürlich kann ein Gerät eine ärztliche Behandlung nicht ersetzen, es dient aber zur Unterstützung einer Behandlung und fördert Ihr Wohlbefinden.

Der Begriff Shiatsu Massage (shi = Finger, atsu = Druck) ist eine in Japan entwickelte Form der Massage, die aus der traditionellen chinesischen Medizin (TCM) hervorgegangen ist.

Mit dem Massagegerät lässt sich wirkungsvoll und ohne fremde Hilfe eine intensive und entspannende Shiatsu-Massage durchführen. Das Gerät kann um den Nacken gelegt werden und ermöglicht so die Selbstmassage des häufig verspannten und schwer zugänglichen Nacken- und Schulterbereiches. Das Gerät kann auch zur Massage des Rückens und der Beine verwendet werden. Durch die Förderung der Durchblutung können Sie sehr viel für Ihre körperliche Gesundheit tun.

Das Massagegerät arbeitet nicht nach der sonst handelsüblichen Klopf oder Vibrationsmassage, sondern mit vier rotierenden Massageköpfen, die eine echte Shiatsu-Massage ermöglicht und zu den modernen Massagetechniken gehört. Ihre Einstellungen können Sie bequem über die integrierten Tasten im Bedienteil vornehmen. Die Massage-Intensität ist individuell regulierbar, indem Sie an den Halteschlaufen ziehen.

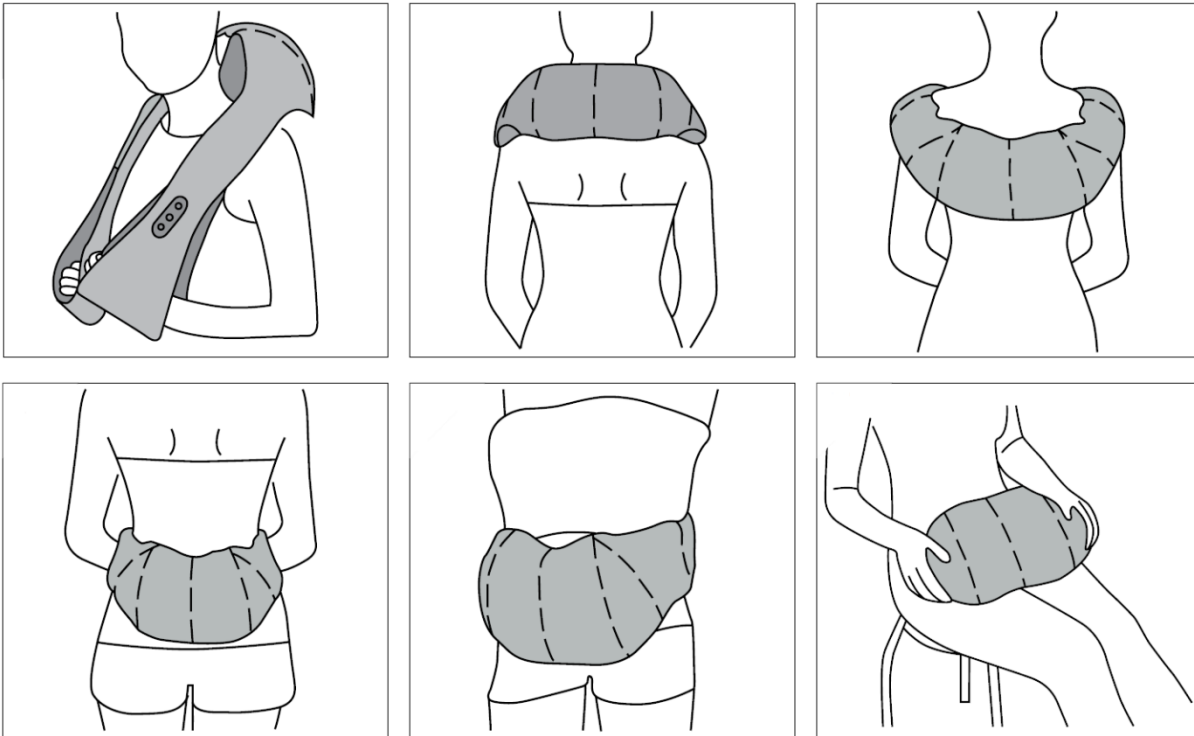
Zusätzlich zur Massagefunktion verfügt das Gerät über eine Wärmefunktion, die optional ausgeschaltet werden kann und die entspannende Wirkung der Massage verstärkt. Die rotierenden Massageknöpfe massieren so nicht nur Ihre verspannten Muskeln sondern entspannen diese noch zusätzlich durch angenehme Wärme! Beleben Sie Ihre Muskeln mit rotierenden Bewegungen und behaglicher Wärme. Dank der variierenden Bewegungsrichtung der Massageknöpfe, passt sich das Massagegerät perfekt an und behandelt so immer die richtige Stelle.

## Sicherheitshinweise





- Lassen Sie das Gerät nur unter Aufsicht laufen. Wenn das Gerät nicht gebraucht wird, trennen Sie den Netzadapter vom Netzanschluss
- Decken Sie die Massageköpfe nie mit einem andern Tuch als mit dem mitgeliefertem Schutzbezug ab, ÜBERHITZUNGSGEFAHR
- Kinder unter 8 Jahren dürfen das Gerät nicht unbeaufsichtigt benutzen
- Personen mit verringerten physischen, sensorischen und mentalen Fähigkeiten oder Mangel an Erfahrung und Wissen dürfen das Gerät nur unter Aufsicht benutzen
- Massieren Sie keine Säuglinge, Kleinkinder oder Tiere mit dem Gerät
- Brechen Sie die Behandlung sofort ab, wenn Sie diese als unangenehm empfinden oder Schwindel auftritt
- Verwenden Sie das Gerät nie auf geschwollener, verletzter oder verbrannter (Sonnenbrand) Haut. Lassen Sie sich im Zweifelsfall von Ihrem Arzt beraten
- Benutzen Sie das Gerät nur in trockenen Innenräumen
- Legen Sie das Gerät nie ins Wasser und waschen Sie nie das gesamte Gerät unter fließendem Wasser. Beachten Sie dazu unsere Pflegehinweise.
- Sollte das Gerät in Wasser fallen, berühren Sie das Wasser oder das Gerät unter keinen Umständen bevor der Netzadapter ausgesteckt wurde
- Betreiben Sie das Gerät nie an einer andern Stromquelle wie auf dem Netzadapter angegebenen Werten
- Betreiben Sie das Gerät nie mit anderen Netzadaptern oder Autoadaptern als mit den mitgelieferten
- Betreiben Sie das Gerät nie mit beschädigten Kabeln. Sollte ein Kabel beschädigt sein, kontaktieren Sie unseren Kundendienst

## Bedienung





Sie können das Gerät an folgenden Körperstellen anwenden:



### Zuhause

- Verbinden Sie den Netzadapter mit der Netzsteckdose
- Verbinden Sie den Netzadapter mit dem Massagegerät
- Legen Sie das Gerät auf die zu massierende Körperstelle
- Schalten Sie das Gerät mit der Power Taste ein: 
- Regulieren Sie den Anpressdruck indem Sie mit Ihren Händen in den Halteschlaufen mehr oder weniger Zug ausüben
- Wünschen Sie eine Massage ohne Wärmeeinwirkung, schalten Sie die Wärmequelle aus: 
- Die Drehrichtung wird automatisch mehrmals pro Behandlung geändert. Sie können diese auch manuell ändern mit der Taste: 
- Wünschen Sie eine langsamere oder schneller Rotation der Massagekugeln, passen Sie diese mit der Taste  an

## Im Auto



- Verwenden Sie das Gerät nur im Fahrzeug wenn es parkiert ist und ohne laufendem Motor
- Verbinden Sie den Autoadapter mit der 12V Steckdose
- Verbinden Sie den Autoadapter mit dem Massagegerät
- Legen Sie das Gerät auf die zu massierende Körperstelle
- Schalten Sie das Gerät mit der Power Taste ein: 
- Regulieren Sie den Anpressdruck indem Sie mit Ihren Händen in den Halteschlaufen mehr oder weniger Zug ausüben
- Wünschen Sie eine Massage ohne Wärmeeinwirkung, schalten Sie die Wärmequelle aus: 
- Die Drehrichtung wird automatisch mehrmals pro Behandlung geändert. Sie können diese auch manuell ändern mit der Taste: 
- Wünschen Sie eine langsamere oder schneller Rotation der Massagekugeln, passen Sie diese mit der Taste  an

## Pflegehinweise

- Trennen Sie das Gerät vom Netzadapter und stecken Sie den Netzadapter aus der Steckdose
- Benutzen sie ein trockenes Tuch zur Reinigung.
- Kleinere Flecken oder die Innenseiten der Halteschlaufen können mit einem leicht feuchten Tuch (eventuell mit etwas flüssigem Feinwaschmittel) entfernt werden. Keinesfalls Reinigungsmittel verwenden, die Alkohol oder Lösungsmittel enthalten
- Trocknen Sie feuchte Bereiche mit einem Tuch oder Küchenpapier
- Den Bezug des Massagekopfes können Sie bei 30°C oder von Hand mit Feinwaschmittel waschen. Nicht in den Trockner geben und vor Wiederaanbringen vollständig trocknen lassen.
- Den Bezug nicht bügeln und nicht bleichen
- Öffnen sie den Reissverschluss nie, er ist nur für Reparaturarbeiten vorgesehen und darf nur von der Servicefachstelle geöffnet werden
- Zur Aufbewahrung legen Sie das Gerät in die mitgelieferte Baumwolle Tasche



## Fehlerbehebung

Symptom	Ursache	Abhilfe
Das Gerät startet nicht	Der Netzadapter steckt nicht in der Netzsteckdose	Stecken Sie den Netzadapter in die Steckdose
	Das Gerät ist nicht eingeschaltet	Schalten Sie das Gerät mit der Powertaste ein 
	Der Netzadapter ist nicht mit dem Gerät verbunden	Verbinden Sie den Netzadapter mit dem Gerät
	Es liegt keine Stromversorgung vor	Überprüfen Sie die Netzsteckdose, wählen Sie eine funktionierende Netzsteckdose
	Es liegt keine Stromversorgung vor, andere Geräte an derselben Netzsteckdose funktionieren	Kontaktieren Sie unseren Kundendienst
Das Gerät macht Geräusche	Die Massagebälle werden von einem Motor angetrieben, leichte Geräusche sind normal	Keine Abhilfe nötig
Die Wärmequelle bleibt dunkel	Die Funktion Wärme ist ausgeschaltet	Schalten Sie die Wärmequelle an 
	Die Wärmequelle ist defekt	Kontaktieren Sie unseren Kundendienst

## Garantie

Sie erhalten auf dieses Produkt 3 Jahre Garantie ab Kaufdatum.

Um die Garantie in Anspruch zu nehmen, senden Sie uns:

- zusammen mit dem defekten Produkt die Original-Kaufquittung und eine eindeutige Fehlerbeschreibung.
- das Produkt mit allen Bestandteilen des Lieferumfangs.

Die Garantie gilt nicht bei Schäden durch:

- Unfall oder unvorhergesehene Ereignisse (z. B. Blitz, Wasser, Feuer, etc.).
- unsachgemäße Benutzung oder Transport.
- Missachtung der Sicherheits- und Wartungsvorschriften.
- sonstige unsachgemäße Bearbeitung oder Veränderung.

Nach Ablauf der Garantiezeit haben Sie ebenfalls die Möglichkeit von unsrem Kundendienst Reparaturen kostenpflichtig durchführen zu lassen. Falls die Reparatur oder der Kostenvoranschlag für Sie nicht kostenfrei sind, werden Sie vorher verständigt.

Die gesetzliche Gewährleistungspflicht des Übergebers wird durch diese Garantie nicht eingeschränkt.

## Technische Daten

Name und Modell	Nacken und Schultermassagegerät WX1724
Eingangsspannung Netzadapter	100 – 240 VAC 50/60Hz
Stromaufnahme mit Netzadapter	Max 500 mA (200mA nominal)
Eingangsspannung Autoadapter	12-14 VDC
Stromaufnahme mit Netzadapter	Max 4A (2A nominal)
Timer	15 Min
Richtungsänderung Intervall	1 Min
Wärmequelle: Infrarot	34-38 °C
Gewicht (ohne Adapter)	1.4kg
Gewicht (inkl. Adapter, Verpackung, Hüllen)	2.0kg
Abmessungen (zusammengelegt)	42 x 18 x 24cm
Betriebsbedingungen	15-35°C, 20-70 % rel. Luftfeuchtigkeit
Lagerbedingungen	5-40°C, 10-60% rel. Luftfeuchtigkeit

## Entsorgung

### Verpackung

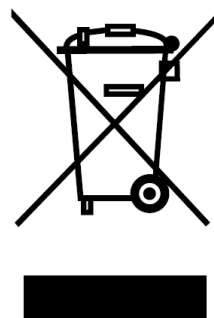
Entsorgen Sie die Verpackung sortenrein. Geben Sie Pappe und Karton zur Kartonentsorgung, Folien in die Wertstoff-Sammlung



### Gerät und Adapter

#### Altgeräte dürfen nicht in den Hausmüll!

Sollte das Massagegerät einmal nicht mehr benutzt werden können, so ist jeder Verbraucher **gesetzlich verpflichtet, Altgeräte getrennt vom Hausmüll**, z. B. bei einer Sammelstelle seiner Gemeinde/seines Stadtteils, abzugeben. Damit wird gewährleistet, dass Altgeräte fachgerecht verwertet und negative Auswirkungen auf die Umwelt vermieden werden. Deswegen sind Elektrogeräte mit nebenstehendem Symbol gekennzeichnet.



## Kundendienst

Werax Service AG

Tel: +41 44 867 49 74

Mail: [massager@werax.ch](mailto:massager@werax.ch)

